

**ОТЧЕТ
ОБ ИСПОЛНЕНИИ УЧРЕЖДЕНИЕМ ПЛАНА ЕГО ФИНАНСОВО-ХОЗЯЙСТВЕННОЙ ДЕЯТЕЛЬНОСТИ**

Учреждение _____ на 01 января 2024 г.
 Обособленное подразделение _____
 Учредитель _____
 Наименование органа, осуществляющего полномочия учредителя _____
 Вид финансового обеспечения (деятельности) _____
 Периодичность: квартальная, годовая _____
 Единица измерения: руб _____

| |
|-----------------------|
| КОДЫ |
| Форма по ОКУД 0503737 |
| Дата 01.01.2024 |
| по ОКПО |
| по ОКТМО |
| по ОКПО 97780418 |
| Глава по БК 012 |
| по ОКЕИ 383 |

1. Доходы учреждения

| Наименование показателя | Код строки | Код аналитики | Утверждено плановых назначений | Исполнено плановых назначений | | | | | Сумма отклонения |
|--|------------|---------------|--------------------------------|-------------------------------|------------------------|------------------------|------------------------|--------------|------------------|
| | | | | через лицевые счета | через банковские счета | через кассу учреждения | некассовыми операциями | итого | |
| 1 | 2 | 3 | 4 | 5 | 6 | 7 | 8 | 9 | 10 |
| Доходы - всего | 010 | | 8 448 913,39 | 6 454 502,84 | - | 1 151 465,56 | - | 7 605 968,40 | 842 944,99 |
| ДОХОДЫ ОТ ОКАЗАНИЯ ПЛАТНЫХ УСЛУГ (РАБОТ), КОМПЕНСАЦИИ ЗАТРАТ | 040 | 130 | 8 307 669,39 | 6 313 258,84 | | 1 151 465,56 | | 7 464 724,40 | 842 944,99 |
| БЕЗВОЗМЕЗДНЫЕ ДЕНЕЖНЫЕ ПОСТУПЛЕНИЯ | 060 | 150 | 10 400,00 | 10 400,00 | | | | 10 400,00 | - |
| ДОХОДЫ ОТ ОПЕРАЦИЙ С АКТИВАМИ (стр. 092+ стр. 093 + стр. 094 + стр. 095), в том числе: | 090 | 400 | 130 844,00 | 130 844,00 | | | | 130 844,00 | - |
| от выбытий основных средств | 092 | 410 | 130 844,00 | 130 844,00 | | | | 130 844,00 | - |

48

2. Расходы учреждения

Форма 0503737 с.2

| Наименование показателя | Код строки | Код аналитики | Утверждено плановых назначений | Исполнено плановых назначений | | | | | Сумма отклонения |
|--|------------|---------------|--------------------------------|-------------------------------|------------------------|------------------------|------------------------|---------------------|------------------|
| | | | | через лицевые счета | через банковские счета | через кассу учреждения | некассовыми операциями | итого | |
| 1 | 2 | 3 | 4 | 5 | 6 | 7 | 8 | 9 | 10 |
| Расходы - всего | | | | | | | | | |
| в том числе: | 200 | x | 9 010 400,00 | 7 988 573,46 | - | - | - | 7 988 573,46 | 1 021 826,54 |
| РАСХОДЫ НА ВЫПЛАТЫ ПЕРСОНАЛУ В ЦЕЛЯХ ОБЕСПЕЧЕНИЯ ВЫПОЛНЕНИЯ ФУНКЦИЙ ГОСУДАРСТВЕННЫМИ (МУНИЦИПАЛЬНЫМИ) ОРГАНАМИ, КАЗЕННЫМИ УЧРЕЖДЕНИЯМИ, ОРГАНАМИ УПРАВЛЕНИЯ ГОСУДАРСТВЕННЫМИ ВНЕБЮДЖЕТНЫМИ ФОНДАМИ (стр. 110 + стр. 130) | | 100 | 959 516,00 | 565 756,26 | | | | 565 756,26 | 393 759,74 |
| РАСХОДЫ НА ВЫПЛАТЫ ПЕРСОНАЛУ КАЗЕННЫХ УЧРЕЖДЕНИЙ (стр. 111 + стр. 112 + стр. 113 + стр. 119) | | 110 | 959 516,00 | 565 756,26 | | | | 565 756,26 | 393 759,74 |
| Фонд оплаты труда учреждений | | 111 | 656 310,00 | 387 736,88 | | | | 387 736,88 | 268 573,12 |
| Иные выплаты персоналу учреждений, за исключением фонда оплаты труда | | 112 | 80 000,00 | 40 322,78 | | | | 40 322,78 | 39 677,22 |
| Иные выплаты учреждений привлекаемым лицам | | 113 | 25 000,00 | 20 600,00 | | | | 20 600,00 | 4 400,00 |
| Взносы по обязательному социальному страхованию на выплаты по оплате труда работников и иные выплаты работникам учреждений | | 119 | 198 206,00 | 117 096,60 | | | | 117 096,60 | 81 109,40 |
| ЗАКУПКА ТОВАРОВ, РАБОТ И УСЛУГ ДЛЯ ОБЕСПЕЧЕНИЯ ГОСУДАРСТВЕННЫХ (МУНИЦИПАЛЬНЫХ) НУЖД (стр. 220 + стр. 240) | | 200 | 7 987 484,00 | 7 385 007,20 | | | | 7 385 007,20 | 602 476,80 |
| ИНЫЕ ЗАКУПКИ ТОВАРОВ, РАБОТ И УСЛУГ ДЛЯ ОБЕСПЕЧЕНИЯ ГОСУДАРСТВЕННЫХ (МУНИЦИПАЛЬНЫХ) НУЖД (стр. 241 + стр. 243 + стр. 244 + стр. 245 + стр. 247) | | 240 | 7 987 484,00 | 7 385 007,20 | | | | 7 385 007,20 | 602 476,80 |
| Прочая закупка товаров, работ и услуг | | 244 | 7 949 184,00 | 7 346 707,20 | | | | 7 346 707,20 | 602 476,80 |
| Закупка энергетических ресурсов | | 247 | 38 300,00 | 38 300,00 | | | | 38 300,00 | - |
| СОЦИАЛЬНОЕ ОБЕСПЕЧЕНИЕ И ИНЫЕ ВЫПЛАТЫ НАСЕЛЕНИЮ (стр. 320 + стр. 340 + стр. 350 + стр. 360) | | 300 | 10 400,00 | 10 400,00 | | | | 10 400,00 | - |
| Стипендии | | 340 | 10 400,00 | 10 400,00 | | | | 10 400,00 | - |
| ИНЫЕ БЮДЖЕТНЫЕ АССИГНОВАНИЯ (стр. 810 + стр. 830 + стр. 850 + стр. 860+ стр. 880) | | 800 | 53 000,00 | 27 410,00 | | | | 27 410,00 | 25 590,00 |
| УПЛАТА НАЛОГОВ, СБОРОВ И ИНЫХ ПЛАТЕЖЕЙ (стр. 851 + стр. 852 + стр. 853) | | 850 | 53 000,00 | 27 410,00 | | | | 27 410,00 | 25 590,00 |
| Уплата налога на имущество организаций и земельного налога | | 851 | 10 000,00 | | | | | | 10 000,00 |
| Уплата прочих налогов, сборов | | 852 | 30 000,00 | 14 410,00 | | | | 14 410,00 | 15 590,00 |
| Уплата иных платежей | | 853 | 13 000,00 | 13 000,00 | | | | 13 000,00 | - |
| Результат исполнения (дефицит / профицит) | 450 | x | - 561 486,61 | - 1 534 070,62 | - | 1 151 465,56 | - | - 382 605,06 | x |

3. Источники финансирования дефицита средств учреждения



Форма 0503737 с.3


| Наименование показателя | Код строки | Код аналитики | Утверждено плановых назначений | Исполнено плановых назначений | | | | | Сумма отклонения |
|--|------------|---------------|--------------------------------|-------------------------------|------------------------|------------------------|------------------------|------------|------------------|
| | | | | через лицевые счета | через банковские счета | через кассу учреждения | некассовыми операциями | итого | |
| 1 | 2 | 3 | 4 | 5 | 6 | 7 | 8 | 9 | 10 |
| Источники финансирования дефицита средств - всего (стр. 520 + стр.590+ стр. 620 + стр. 700 + стр. 730 + стр. 820 + стр. 830) | | | | | | | | | |
| в том числе: | 500 | | 561 486,61 | 1 534 070,62 | - | - 1 151 465,56 | - | 382 605,06 | 178 881,55 |
| <i>внутренние источники</i> | | | | | | | | | |
| из них: | 520 | | - | - | - | - | - | - | - |
| <i>Движение денежных средств</i> | | | | | | | | | |
| поступление денежных средств прочие | 590 | x | - | - | - | - | - | - | - |
| выбытие денежных средств | 591 | 510 | | | | | | | |
| | 592 | 610 | | | | | | | |
| <i>Внешние источник</i> | | | | | | | | | |
| из них: | 620 | | - | - | - | - | - | - | - |

| Наименование показателя | Код строки | Код аналитики | Утверждено плановых назначений | Исполнено плановых назначений | | | | | Сумма отклонения |
|--|------------|---------------|--------------------------------|-------------------------------|------------------------|------------------------|------------------------|-----------------|------------------|
| | | | | через лицевые счета | через банковские счета | через кассу учреждения | некассовыми операциями | итого | |
| 1 | 2 | 3 | 4 | 5 | 6 | 7 | 8 | 9 | 10 |
| <i>Изменение остатков средств</i> | 700 | x | 561 486,61 | 382 605,06 | - | - | - | 382 605,06 | 178 881,55 |
| увеличение остатков средств, всего | 710 | 510 | | - 7 748 812,40 | - 1 151 465,56 | - 1 151 465,56 | | - 10 051 743,52 | x |
| уменьшение остатков средств, всего | 720 | 610 | | 8 131 417,46 | 1 151 465,56 | 1 151 465,56 | | 10 434 348,58 | x |
| <i>Изменение остатков по внутренним оборотам средств учреждения</i> | | | | | | | | | |
| в том числе: | 730 | x | - | 1 151 465,56 | - | - 1 151 465,56 | - | - | - |
| увеличение остатков средств учреждения | 731 | 510 | | 1 151 465,56 | 1 151 465,56 | | | 2 302 931,12 | x |
| уменьшение остатков средств учреждения | 732 | 610 | | | - 1 151 465,56 | ✓ - 1 151 465,56 | | - 2 302 931,12 | x |
| <i>Изменение остатков по внутренним расчетам</i> | | | | | | | | | |
| в том числе: | 820 | x | - | - | - | - | - | - | - |
| увеличение остатков по внутренним расчетам (Кт 030404510) | 821 | | | | | | | - | - |
| уменьшение остатков по внутренним расчетам (Дт 030404610) | 822 | | | | | | | - | - |
| <i>Изменение остатков расчетов по внутренним привлечением средств</i> | | | | | | | | | |
| в том числе: | 830 | x | - | - | - | - | - | - | - |
| увеличение расчетов по внутреннему привлечению остатков средств (Кт 030406000) | 831 | | | | | | | - | - |
| уменьшение расчетов по внутреннему привлечению остатков средств (Дт 030406000) | 832 | | | | | | | - | - |

4. Сведения о возвратах остатков субсидий и расходов прошлых лет

| Наименование показателя | Код строки | Код аналитики | Произведено возвратов | | | | итого |
|---|------------|---------------|-----------------------|------------------------|------------------------|------------------------|-------|
| | | | через лицевые счета | через банковские счета | через кассу учреждения | некассовыми операциями | |
| 1 | 2 | 3 | 4 | 5 | 6 | 7 | 8 |
| Возвращено остатков субсидий прошлых лет, всего | 910 | х | | | | | - |
| Возвращено расходов прошлых лет, всего | 950 | | | | | | - |

Руководитель _____  (подпись)
 _____ Белинский О.А. (расшифровка подписи)
 Руководитель финансово-экономической службы _____  (подпись)
 _____ Федорова В.Н. (расшифровка подписи)

Главный бухгалтер _____  (подпись)
 _____ Криворюк А.В. (расшифровка подписи)

Централизованная бухгалтерия

_____ (наименование, ОГРН, ИНН, КПП, местонахождение)

Руководитель _____ (должность) _____ (подпись) _____ (расшифровка подписи)

Исполнитель _____ гл. бухгалтер (должность)  (подпись) _____ Криворюк А.В. (расшифровка подписи) _____ (телефон, e-mail)

" 19 " 01 20 23

ОТЧЕТ

ОБ ИСПОЛНЕНИИ УЧРЕЖДЕНИЕМ ПЛАНА ЕГО ФИНАНСОВО-ХОЗЯЙСТВЕННОЙ ДЕЯТЕЛЬНОСТИ

на 01 января 2024 г.

Учреждение _____ ГПОУ "Тяжинский агропромышленный техникум"
 Обособленное подразделение _____
 Учредитель _____ Министерство образования Кузбасса
 Наименование органа, осуществляющего полномочия учредителя _____
 Вид финансового обеспечения (деятельности) _____ 4.субсидия на выполнение государственного (муниципального) задания
 Периодичность: квартальная, годовая
 Единица измерения: руб

| | КОДЫ |
|---------------|------------|
| Форма по ОКУД | 0503737 |
| Дата | 01.01.2024 |
| по ОКПО | |
| по ОКТМО | |
| по ОКПО | 97780418 |
| Глава по БК | 012 |
| по ОКЕИ | 383 |

1. Доходы учреждения

| Наименование показателя | Код строки | Код аналитики | Утверждено плановых назначений | Исполнено плановых назначений | | | | | Сумма отклонения |
|--|------------|---------------|--------------------------------|-------------------------------|------------------------|------------------------|------------------------|---------------|------------------|
| | | | | через лицевые счета | через банковские счета | через кассу учреждения | некассовыми операциями | итого | |
| 1 | 2 | 3 | 4 | 5 | 6 | 7 | 8 | 9 | 10 |
| Доходы - всего | 010 | | 77 251 315,40 | 77 251 315,40 | - | - | - | 77 251 315,40 | - |
| ДОХОДЫ ОТ ОКАЗАНИЯ ПЛАТНЫХ УСЛУГ (РАБОТ), КОМПЕНСАЦИИ ЗАТРАТ | 040 | 130 | 77 251 315,40 | 77 251 315,40 | | | | 77 251 315,40 | - |

08

2. Расходы учреждения

Форма 0503737 с.2

| Наименование показателя | Код строки | Код аналитики | Утверждено плановых назначений | Исполнено плановых назначений | | | | | Сумма отклонения |
|--|------------|---------------|--------------------------------|-------------------------------|------------------------|------------------------|------------------------|---------------|------------------|
| | | | | через лицевые счета | через банковские счета | через кассу учреждения | некассовыми операциями | итого | |
| 1 | 2 | 3 | 4 | 5 | 6 | 7 | 8 | 9 | 10 |
| Расходы - всего | | | | | | | | | |
| в том числе: | 200 | x | 77 251 315,40 | 77 251 315,40 | - | - | - | 77 251 315,40 | - |
| РАСХОДЫ НА ВЫПЛАТЫ ПЕРСОНАЛУ В ЦЕЛЯХ ОБЕСПЕЧЕНИЯ ВЫПОЛНЕНИЯ ФУНКЦИЙ ГОСУДАРСТВЕННЫМИ (МУНИЦИПАЛЬНЫМИ) ОРГАНАМИ, КАЗЕННЫМИ УЧРЕЖДЕНИЯМИ, ОРГАНАМИ УПРАВЛЕНИЯ ГОСУДАРСТВЕННЫМИ ВНЕБЮДЖЕТНЫМИ ФОНДАМИ (стр. 110 + стр. 130) | | 100 | 60 027 505,00 | 60 027 505,00 | | | | 60 027 505,00 | - |
| РАСХОДЫ НА ВЫПЛАТЫ ПЕРСОНАЛУ КАЗЕННЫХ УЧРЕЖДЕНИЙ (стр. 111 + стр. 112 + стр. 113 + стр. 119) | | 110 | 60 027 505,00 | 60 027 505,00 | | | | 60 027 505,00 | - |
| Фонд оплаты труда учреждений | | 111 | 46 104 075,00 | 46 104 075,00 | | | | 46 104 075,00 | - |
| Взносы по обязательному социальному страхованию на выплаты по оплате труда работников и иные выплаты работникам учреждений | | 119 | 13 923 430,00 | 13 923 430,00 | | | | 13 923 430,00 | - |
| ЗАКУПКА ТОВАРОВ, РАБОТ И УСЛУГ ДЛЯ ОБЕСПЕЧЕНИЯ ГОСУДАРСТВЕННЫХ (МУНИЦИПАЛЬНЫХ) НУЖД (стр. 220 + стр. 240) | | 200 | 16 289 980,40 | 16 289 980,40 | | | | 16 289 980,40 | - |
| ИНЫЕ ЗАКУПКИ ТОВАРОВ, РАБОТ И УСЛУГ ДЛЯ ОБЕСПЕЧЕНИЯ ГОСУДАРСТВЕННЫХ (МУНИЦИПАЛЬНЫХ) НУЖД (стр. 241 + стр. 243 + стр. 244 + стр. 245 + стр. 247) | | 240 | 16 289 980,40 | 16 289 980,40 | | | | 16 289 980,40 | - |
| Прочая закупка товаров, работ и услуг | | 244 | 4 541 734,40 | 4 541 734,40 | | | | 4 541 734,40 | - |
| Закупка энергетических ресурсов | | 247 | 11 748 246,00 | 11 748 246,00 | | | | 11 748 246,00 | - |
| ИНЫЕ БЮДЖЕТНЫЕ АССИГНОВАНИЯ (стр. 810 + стр. 830 + стр. 850 + стр. 860+ стр. 880) | | 800 | 933 830,00 | 933 830,00 | | | | 933 830,00 | - |
| УПЛАТА НАЛОГОВ, СБОРОВ И ИНЫХ ПЛАТЕЖЕЙ (стр. 851 + стр. 852 + стр. 853) | | 850 | 933 830,00 | 933 830,00 | | | | 933 830,00 | - |
| Уплата налога на имущество организаций и земельного налога | | 851 | 911 050,00 | 911 050,00 | | | | 911 050,00 | - |
| Уплата прочих налогов, сборов | | 852 | 22 780,00 | 22 780,00 | | | | 22 780,00 | - |
| Результат исполнения (дефицит / профицит) | 450 | x | - | - | - | - | - | - | x |

3. Источники финансирования дефицита средств учреждения

Форма 0503737 с.3

| Наименование показателя | Код строки | Код аналитики | Утверждено плановых назначений | Исполнено плановых назначений | | | | | Сумма отклонения |
|--|------------|---------------|--------------------------------|-------------------------------|------------------------|------------------------|------------------------|-------|------------------|
| | | | | через лицевые счета | через банковские счета | через кассу учреждения | некассовыми операциями | итого | |
| 1 | 2 | 3 | 4 | 5 | 6 | 7 | 8 | 9 | 10 |
| Источники финансирования дефицита средств - всего (стр. 520 + стр.590+ стр. 620 + стр. 700 + стр. 730 + стр. 820 + стр. 830) | | | | | | | | | |
| в том числе: | 500 | | - | - | - | - | - | - | - |
| внутренние источники | | | | | | | | | |
| из них: | 520 | | - | - | - | - | - | - | - |
| Движение денежных средств | 590 | x | - | - | - | - | - | - | - |
| поступление денежных средств прочие | 591 | 510 | | | | | | | |
| выбытие денежных средств | 592 | 610 | | | | | | | |
| Внешние источники | | | | | | | | | |
| из них: | 620 | | - | - | - | - | - | - | - |
| | | | | | | | | | |

| Наименование показателя | Код строки | Код аналитики | Утверждено плановых назначений | Исполнено плановых назначений | | | | | Сумма отклонения |
|--|------------|---------------|--------------------------------|-------------------------------|------------------------|------------------------|------------------------|-----------------|------------------|
| | | | | через лицевые счета | через банковские счета | через кассу учреждения | некассовыми операциями | итого | |
| 1 | 2 | 3 | 4 | 5 | 6 | 7 | 8 | 9 | 10 |
| <i>Изменение остатков средств</i> | 700 | x | | - | - | - | - | - | - |
| увеличение остатков средств, всего | 710 | 510 | | - 77 371 115,40 | | | | - 77 371 115,40 | x |
| уменьшение остатков средств, всего | 720 | 610 | | 77 371 115,40 | | | | 77 371 115,40 | x |
| <i>Изменение остатков по внутренним оборотам средств учреждения</i> | | | | | | | | | |
| в том числе: | 730 | x | - | - | - | - | - | - | - |
| увеличение остатков средств учреждения | 731 | 510 | | | | | | - | x |
| уменьшение остатков средств учреждения | 732 | 610 | | | | | | - | x |
| <i>Изменение остатков по внутренним расчетам</i> | | | | | | | | | |
| в том числе: | 820 | x | - | - | - | - | - | - | - |
| увеличение остатков по внутренним расчетам (Кт 030404510) | 821 | | | | | | | - | - |
| уменьшение остатков по внутренним расчетам (Дт 030404610) | 822 | | | | | | | - | - |
| <i>Изменение остатков расчетов по внутренним привлечением средств</i> | | | | | | | | | |
| в том числе: | 830 | x | - | - | - | - | - | - | - |
| увеличение расчетов по внутреннему привлечению остатков средств (Кт 030406000) | 831 | | | | | | | - | - |
| уменьшение расчетов по внутреннему привлечению остатков средств (Дт 030406000) | 832 | | | | | | | - | - |

4. Сведения о возвратах остатков субсидий и расходов прошлых лет

| Наименование показателя | Код строки | Код аналитики | Произведено возвратов | | | | итого |
|---|------------|---------------|-----------------------|------------------------|------------------------|------------------------|-------|
| | | | через лицевые счета | через банковские счета | через кассу учреждения | некассовыми операциями | |
| 1 | 2 | 3 | 4 | 5 | 6 | 7 | 8 |
| Возвращено остатков субсидий прошлых лет, всего | 910 | x | | | | | - |
| Возвращено расходов прошлых лет, всего | 950 | | | | | | - |

Руководитель _____
 (подпись)
 Главный бухгалтер _____
 (подпись)

Белинский О.А.
 (расшифровка подписи)
 Криворюк А.В.
 (расшифровка подписи)

Руководитель финансово-экономической службы _____
 (подпись)

Федорова В.Н.
 (расшифровка подписи)

Централизованная бухгалтерия

_____ (наименование, ОГРН, ИНН, КПП, местонахождение)

Руководитель _____
 (уполномоченное лицо)
 Гл. бухгалтер _____
 (должность)

_____ (должность)
 (подпись)

_____ (подпись)
 Криворюк А.В.
 (расшифровка подписи)

_____ (расшифровка подписи)
 _____ (телефон, e-mail)

Исполнитель
 "19" 01 2023

**ОТЧЕТ
ОБ ИСПОЛНЕНИИ УЧРЕЖДЕНИЕМ ПЛАНА ЕГО ФИНАНСОВО-ХОЗЯЙСТВЕННОЙ ДЕЯТЕЛЬНОСТИ**

на 01 января 2024 г.

Учреждение _____ ГПОУ "Тяжинский агропромышленный техникум"
 Обособленное подразделение _____
 Учредитель _____ Министерство образования Кузбасса
 Наименование органа, осуществляющего полномочия учредителя _____
 Вид финансового обеспечения (деятельности) _____ 5.субсидии на иные цели
 Периодичность: квартальная, годовая
 Единица измерения: руб

| | |
|---------------|------------|
| | КОДЫ |
| Форма по ОКУД | 0503737 |
| Дата | 01.01.2024 |
| по ОКПО | |
| по ОКТМО | |
| по ОКПО | 97780418 |
| Глава по БК | 012 |
| по ОКЕИ | 383 |

1. Доходы учреждения

| Наименование показателя | Код строки | Код аналитики | Утверждено плановых назначений | Исполнено плановых назначений | | | | | Сумма отклонения |
|------------------------------------|------------|---------------|--------------------------------|-------------------------------|------------------------|------------------------|------------------------|---------------|------------------|
| | | | | через лицевые счета | через банковские счета | через кассу учреждения | некассовыми операциями | итого | |
| 1 | 2 | 3 | 4 | 5 | 6 | 7 | 8 | 9 | 10 |
| Доходы - всего | 010 | | 18 012 859,05 | 18 012 859,05 | - | - | - | 18 012 859,05 | - |
| БЕЗВОЗМЕЗДНЫЕ ДЕНЕЖНЫЕ ПОСТУПЛЕНИЯ | 060 | 150 | 18 012 859,05 | 18 012 859,05 | | | | 18 012 859,05 | - |

Handwritten mark

2. Расходы учреждения

Форма 0503737 с.2

| Наименование показателя | Код строки | Код аналитики | Утверждено плановых назначений | Исполнено плановых назначений | | | | | Сумма отклонения |
|--|------------|---------------|--------------------------------|-------------------------------|------------------------|------------------------|------------------------|---------------|------------------|
| | | | | через лицевые счета | через банковские счета | через кассу учреждения | некассовыми операциями | итого | |
| 1 | 2 | 3 | 4 | 5 | 6 | 7 | 8 | 9 | 10 |
| Расходы - всего | | | | | | | | | |
| в том числе: | 200 | х | 18 012 859,05 | 14 406 854,51 | - | - | - | 14 406 854,51 | 3 606 004,54 |
| РАСХОДЫ НА ВЫПЛАТЫ ПЕРСОНАЛУ В ЦЕЛЯХ ОБЕСПЕЧЕНИЯ ВЫПОЛНЕНИЯ ФУНКЦИЙ ГОСУДАРСТВЕННЫМИ (МУНИЦИПАЛЬНЫМИ) ОРГАНАМИ, КАЗЕННЫМИ УЧРЕЖДЕНИЯМИ, ОРГАНАМИ УПРАВЛЕНИЯ ГОСУДАРСТВЕННЫМИ ВНЕБЮДЖЕТНЫМИ ФОНДАМИ (стр. 110 + стр. 130) | | 100 | 2 352 925,51 | 2 352 925,51 | | | | 2 352 925,51 | - |
| РАСХОДЫ НА ВЫПЛАТЫ ПЕРСОНАЛУ КАЗЕННЫХ УЧРЕЖДЕНИЙ (стр. 111 + стр. 112 + стр. 113 + стр. 119) | | 110 | 2 352 925,51 | 2 352 925,51 | | | | 2 352 925,51 | - |
| Фонд оплаты труда учреждений | | 111 | 1 807 162,45 | 1 807 162,45 | | | | 1 807 162,45 | - |
| Взносы по обязательному социальному страхованию на выплаты по оплате труда работников и иные выплаты работникам учреждений | | 119 | 545 763,06 | 545 763,06 | | | | 545 763,06 | - |
| ЗАКУПКА ТОВАРОВ, РАБОТ И УСЛУГ ДЛЯ ОБЕСПЕЧЕНИЯ ГОСУДАРСТВЕННЫХ (МУНИЦИПАЛЬНЫХ) НУЖД (стр. 220 + стр. 240) | | 200 | 7 123 828,54 | 3 517 824,00 | | | | 3 517 824,00 | 3 606 004,54 |
| ИНЫЕ ЗАКУПКИ ТОВАРОВ, РАБОТ И УСЛУГ ДЛЯ ОБЕСПЕЧЕНИЯ ГОСУДАРСТВЕННЫХ (МУНИЦИПАЛЬНЫХ) НУЖД (стр. 241 + стр. 243 + стр. 244 + стр. 245 + стр. 247) | | 240 | 7 123 828,54 | 3 517 824,00 | | | | 3 517 824,00 | 3 606 004,54 |
| Прочая закупка товаров, работ и услуг | | 244 | 7 123 828,54 | 3 517 824,00 | | | | 3 517 824,00 | 3 606 004,54 |
| СОЦИАЛЬНОЕ ОБЕСПЕЧЕНИЕ И ИНЫЕ ВЫПЛАТЫ НАСЕЛЕНИЮ (стр. 320 + стр. 340 + стр. 350 + стр. 360) | | 300 | 8 536 105,00 | 8 536 105,00 | | | | 8 536 105,00 | - |
| СОЦИАЛЬНЫЕ ВЫПЛАТЫ ГРАЖДАНАМ, КРОМЕ ПУБЛИЧНЫХ НОРМАТИВНЫХ СОЦИАЛЬНЫХ ВЫПЛАТ (стр. 321 + стр. 323) | | 320 | 5 270 900,00 | 5 270 900,00 | | | | 5 270 900,00 | - |
| Пособия, компенсации и иные социальные выплаты гражданам, кроме публичных нормативных обязательств | | 321 | 5 270 900,00 | 5 270 900,00 | | | | 5 270 900,00 | - |
| Стипендии | | 340 | 3 265 205,00 | 3 265 205,00 | | | | 3 265 205,00 | - |
| Результат исполнения (дефицит / профицит) | 450 | х | - | 3 606 004,54 | - | - | - | 3 606 004,54 | х |

3. Источники финансирования дефицита средств учреждения


Форма 0503737 с.3


| Наименование показателя | Код строки | Код аналитики | Утверждено плановых назначений | Исполнено плановых назначений | | | | | Сумма отклонения |
|---|------------|---------------|--------------------------------|-------------------------------|------------------------|------------------------|------------------------|----------------|------------------|
| | | | | через лицевые счета | через банковские счета | через кассу учреждения | некассовыми операциями | итого | |
| 1 | 2 | 3 | 4 | 5 | 6 | 7 | 8 | 9 | 10 |
| Источники финансирования дефицита средств - всего (стр. 520 + стр.590+ стр. 620 + стр. 700 + стр. 730 + стр. 820 + стр. 830) | | | | | | | | | |
| в том числе: | 500 | | - | - 3 606 004,54 | - | - | - | - 3 606 004,54 | 3 606 004,54 |
| <i>внутренние источники</i> | | | | | | | | | |
| из них: | 520 | | - | - | - | - | - | - | - |
| <i>Движение денежных средств</i> | 590 | x | - | - | - | - | - | - | - |
| поступление денежных средств прочие | 591 | 510 | | | | | | | |
| выбытие денежных средств | 592 | 610 | | | | | | | |
| <i>Внешние источник</i> | | | | | | | | | |
| из них: | 620 | | - | - | - | - | - | - | - |


| Наименование показателя | Код строки | Код аналитики | Утверждено плановых назначений | Исполнено плановых назначений | | | | | Сумма отклонения |
|--|------------|---------------|--------------------------------|-------------------------------|------------------------|------------------------|------------------------|-----------------|------------------|
| | | | | через лицевые счета | через банковские счета | через кассу учреждения | некассовыми операциями | итого | |
| 1 | 2 | 3 | 4 | 5 | 6 | 7 | 8 | 9 | 10 |
| <i>Изменение остатков средств</i> | 700 | x | | - 3 606 004,54 | - | - | - | - 3 606 004,54 | 3 606 004,54 |
| увеличение остатков средств, всего | 710 | 510 | | - 18 102 574,54 | | | | - 18 102 574,54 | x |
| уменьшение остатков средств, всего | 720 | 610 | | 14 496 570,00 | | | | 14 496 570,00 | x |
| <i>Изменение остатков по внутренним оборотам средств учреждения</i> | | | | | | | | | |
| в том числе: | 730 | x | - | - | - | - | - | - | - |
| увеличение остатков средств учреждения | 731 | 510 | | | | | | - | x |
| уменьшение остатков средств учреждения | 732 | 610 | | | | | | - | x |
| <i>Изменение остатков по внутренним расчетам</i> | | | | | | | | | |
| в том числе: | 820 | x | - | - | - | - | - | - | - |
| увеличение остатков по внутренним расчетам (Кт 030404510) | 821 | | | | | | | - | - |
| уменьшение остатков по внутренним расчетам (Дт 030404610) | 822 | | | | | | | - | - |
| <i>Изменение остатков расчетов по внутренним привлечением средств</i> | | | | | | | | | |
| в том числе: | 830 | x | - | - | - | - | - | - | - |
| увеличение расчетов по внутреннему привлечению остатков средств (Кт 030406000) | 831 | | | | | | | - | - |
| уменьшение расчетов по внутреннему привлечению остатков средств (Дт 030406000) | 832 | | | | | | | - | - |

4. Сведения о возвратах остатков субсидий и расходов прошлых лет

| Наименование показателя | Код строки | Код аналитики | Произведено возвратов | | | | итого |
|---|------------|---------------|-----------------------|------------------------|------------------------|------------------------|-------|
| | | | через лицевые счета | через банковские счета | через кассу учреждения | некассовыми операциями | |
| 1 | 2 | 3 | 4 | 5 | 6 | 7 | 8 |
| Возвращено остатков субсидий прошлых лет, всего | 910 | х | | | | | - |
| Возвращено расходов прошлых лет, всего | 950 | | | | | | - |

Руководитель _____  _____
 (подпись) Белинский О.А.
 (расшифровка подписи)

Руководитель финансово-экономической службы _____  _____
 (подпись) Федорова В.Н.
 (расшифровка подписи)

Главный бухгалтер _____  _____
 (подпись) Криворюк А.В.
 (расшифровка подписи)

Централизованная бухгалтерия

_____ (наименование, ОГРН, ИНН, КПП, местонахождение)

Руководитель _____
 (уполномоченное лицо) _____ (должность) _____ (подпись) _____ (расшифровка подписи)

Исполнитель _____
 гл. бухгалтер _____
 (должность) _____ (подпись) Криворюк А.В. _____ (расшифровка подписи) _____ (телефон, e-mail)

" 19 " 01 20 23